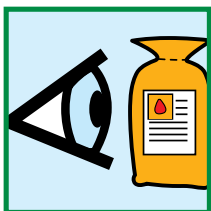



# Előírások a rovarölő szerrel csávázott vetőmag pneumatikus szívólevégős géppel történő vetésére a méhek védelme érdekében

## Vetés előtt



Mindig olvassa el a vetőmag zsákon elhelyezett címkét, és kövesse az ott szereplő előírásokat! Az üres vetőmagos zsákokat ne használja fel újra!



Rendszeresen ellenőrizze és tartsa karban, vetés előtt gondosan állítsa be a vetőgépet! A csávázott vetőmag felülkezelése tilos, mert ez fokozza a leporlás kockázatát!

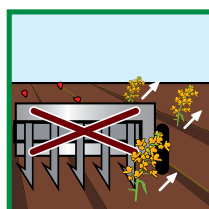


Kerülje a porral való érintkezést a vetőmagos zsákok felbontása, illetve a vetőgépek feltöltése és leürítése közben! A vetőmagos zsák alján esetlegesen felgyülemelő port ne töltsse a vetőgépbe! A port és a porral szennyezett vetőmagos zsákokat veszélyes hulladékként kell kezelni!

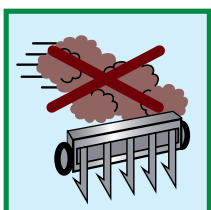
## Vetés közben



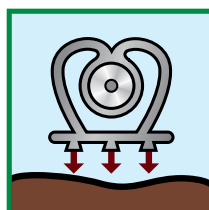
Ha a vetés tervezett idején a szomszédos táblákon virágzó növények vannak, és fennáll a vetőmagról ledörzsölődött por elsodródásának kockázata, ne vessen rovarölő szerrel csávázott vetőmagot!



Direktvetés esetén, a táblán előforduló virágzó növényeket a vetés előtt el kell távolítani!



Erős szélben ne vessen csávázott vetőmagot! A vetés során ügyeljen a vetőmagnorma és a haladási sebesség betartására!



Pneumatikus szívólevégős vetőgépek esetén a magokról esetlegesen ledörzsölődő port megfelelő csővezetékekkel (deflektorral) a talajfelszínre vagy a barázdába kell vezetni!



**DEFLEKTOR használata 2010-től KÖTELEZŐ a pneumatikus vetőgépekhez!**  
 Jogszabályi háttér:

Az EU Bizottság 2010. április 28-i határozata.  
 Magyarországon 2010. októbertől a csávázószer engedélyokiratok előírása.  
 Az EU Fenntarthatósági Irányelvének megfelelően a 2012 decemberében közzétett Nemzeti Cselekvési Terv.



Bayer CropScience